




Es stehen dafür sodann nur die Zeichen und Buchstaben bzw. Kilometerangaben.

Beispiel:  (PEGb) 1 km.


Hat der Ort noch andere Bahnhöfe, dann folgen für diese die vollen Angaben:


Beispiel: Neudorf (Mark) = Orts- und Bahnofsname,

also: ,  (P) Neudorf West 3 km

Neudorf (Mark) hat demnach einen Bahnhof mit unbeschränkter Abfertigung im Ort, darüber hinaus aber noch einen Bahnhof Neudorf West, der 3 Kilometer entfernt liegt und nur Personenverkehr hat.

*Bahnhöfe gleicher Art.* Wurden für einen Ort mehrere Bahnhöfe angegeben, die gleicher Art sind, dann steht das entsprechende Zeichen dafür nur einmal.

Beispiel:  Mitteldorf 3 km, Neustadt (Harz) 5 km, Balling (b Altstadt) 12 km oder

 (PEGb) Oberhausen, Frankenthal 10 km. (Der erste Bahnhof liegt im Ort Oberhausen, der zweite 10 Kilometer entfernt, aber *beide* haben beschränkte Güterabfertigung.)